

Краткая инструкция для грузополучателя по оплате услуг СОППГ через Сбербанк Онлайн

Оплата услуг СОППГ ПАО «Аэропорт Кольцово» возможна по банковской карте клиента ПАО «Сбербанк» путем онлайн-оплаты через Сбербанк Онлайн любым удобным способом (мобильный банк, банкомат, планшет и др.).

Примечания:

1. Оплата услуг СОППГ возможна только физическими лицами.
2. При оплате услуг СОППГ ПАО «Аэропорт Кольцово» через Сбербанк онлайн взимается комиссия до 1,5% от общей суммы оплаты.

Для осуществления оплаты выполните следующие действия:

1. Выполните вход в Сбербанк Онлайн привычным доступным для Вас способом (рис.1).


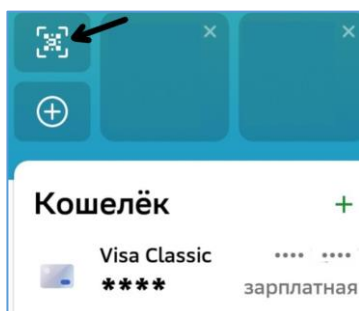


Рисунок - 1

2. Отсканируйте QR-код, переданный Вам с квитанцией на оплату (рис.2)



Извещение	ПАО СБЕРБАНК	ПАО "Аэропорт Кольцово"	Форма НФД-4
	<small>(наименование получателя платежа)</small>		
	ИНН 6608000448 КПП 997650001	40702810916480101254	<small>(номер счета получателя платежа)</small>
	БИК 046577674 (УРАЛЬСКИЙ БАНК ПАО СБЕРБАНК)		
	<small>(наименование банка получателя платежа)</small>		
	ФИО: Иванов; Назначение: 555-12345678; E-mail: cargo@svx.aero		
	Сумма: 200 руб. 00 коп.		
	<small>(сумма платежа)</small>		
	<small>С условиями платежа указанной в платежном документе суммы, в т.ч. с суммой авансовой платы за услуги Банка, ознакомлены и согласны. Подпись платежителя: _____</small>		
Квитанция	ПАО СБЕРБАНК	ПАО "Аэропорт Кольцово"	Форма НФД-4
	<small>(наименование получателя платежа)</small>		
	ИНН 6608000448 КПП 997650001	40702810916480101254	<small>(номер счета получателя платежа)</small>
	БИК 046577674 (УРАЛЬСКИЙ БАНК ПАО СБЕРБАНК)		
	<small>(наименование банка получателя платежа)</small>		
	ФИО: Иванов; Назначение: 555-12345678; E-mail: cargo@svx.aero		
	Сумма: 200 руб. 00 коп.		
	<small>(сумма платежа)</small>		
	<small>С условиями платежа указанной в платежном документе суммы, в т.ч. с суммой авансовой платы за услуги Банка, ознакомлены и согласны. Подпись платежителя: _____</small>		

Рисунок – 2

3. Выберите в окне рисунка 3-а из строки «АЭРОПОРТ КОЛЬЦОВО» пункт 2 или 3 для оплаты услуг грузового комплекса, также как на рисунке 3-б, и нажмите «Продолжить» на экране, как на рисунке 3-в.

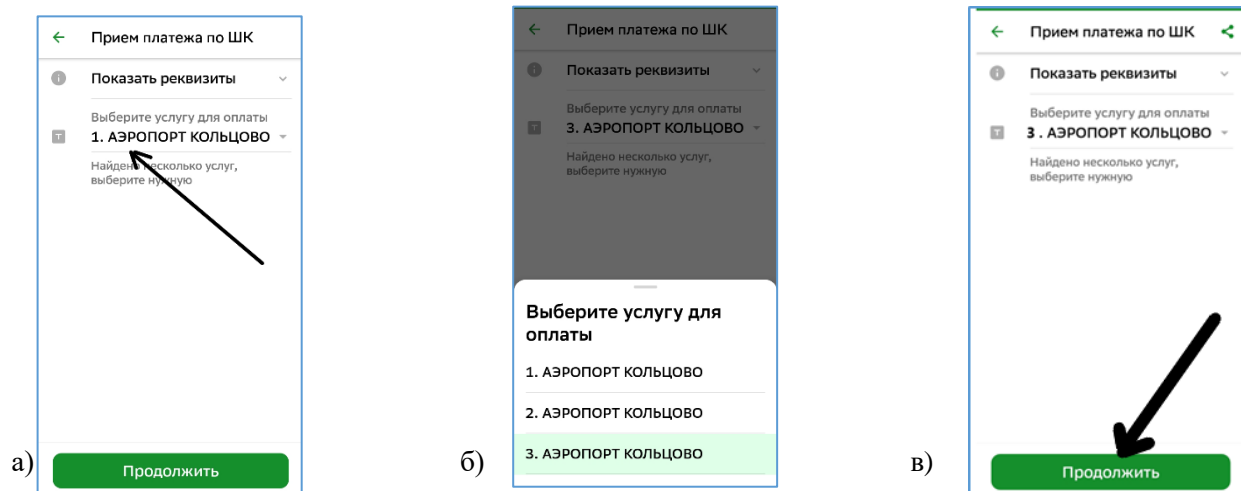


Рисунок 3

4. Проверьте наличие правильно выбранной услуги. Для этого на экране с автоматически загруженными фамилией грузополучателя и номером грузовой накладной, открыть строку «Показать реквизиты», рисунок 4:

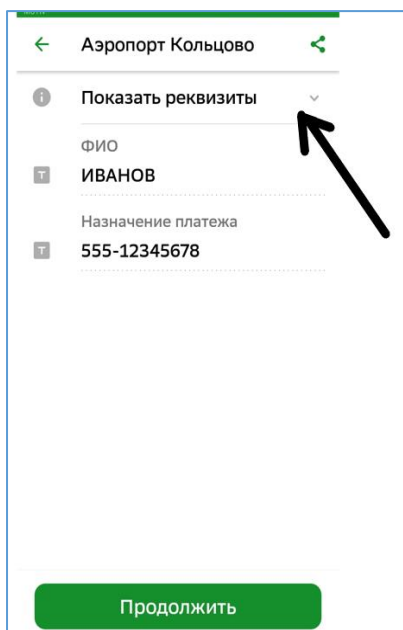
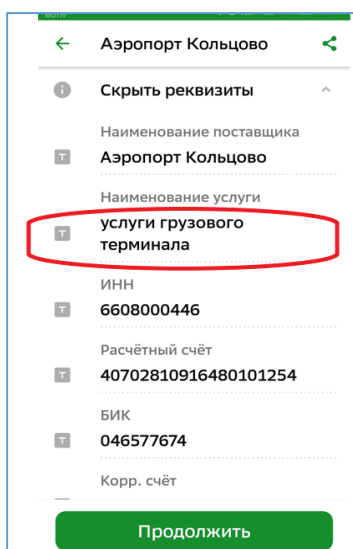


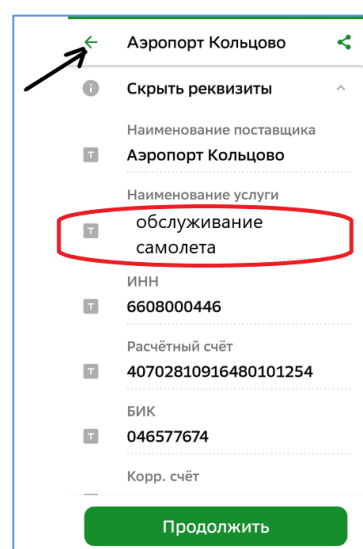
Рисунок 4

а) в случае, если в строке «Наименование услуги» указано «Услуги грузового терминала», то нажать кнопку «Продолжить», (рисунок 5-а) и перейти к пункту 5 настоящей инструкции;

б) в случае, если в строке «Наименование услуги» указана другая услуга, вернуться назад на предыдущий экран при помощи «стрелки назад» (рисунок 5-б) и повторить действие по выбору услуги как показано на рисунке 3 (б, в), затем снова проверить, как описано в настоящем пункте (рисунок 4).



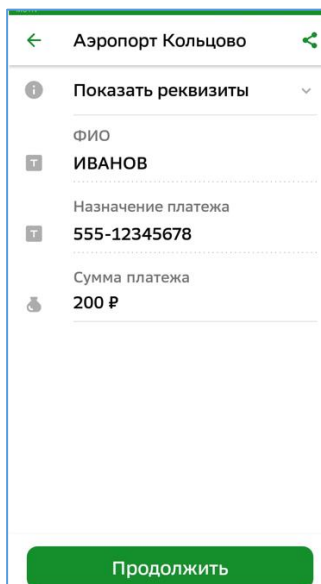
а)



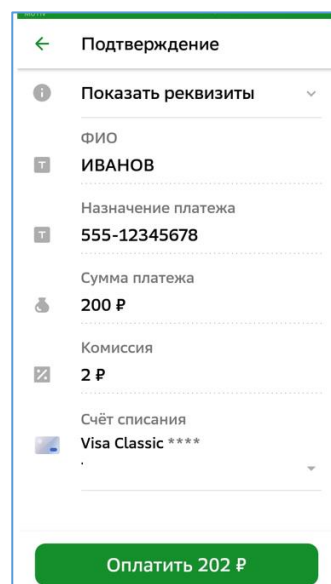
б)

Рисунок 5

5. При переходе в окно оплаты строка «Комиссия» будет содержать значение более нуля, если у плательщика отсутствуют особые виды договоров с банком (Рисунок 6-б).



а)



б)

Рисунок 6

6. После подтверждения оплаты на экране для Вас откроется чек (Рис.7), который необходимо направить на электронную почту грузового терминала CARGO@SVX.AERO

Рисунок 7

а) Для этого выберите из списка действие «Сохранить или отправить чек» Рис.8-а.

б) Укажите адрес получателя сообщения CARGO@SVX.AERO (Рис.8-б)

в) сообщите агенту, оформившему Вам услуги, об отправке Вами Чека на электронную почту и передайте ему корешок квитанции.

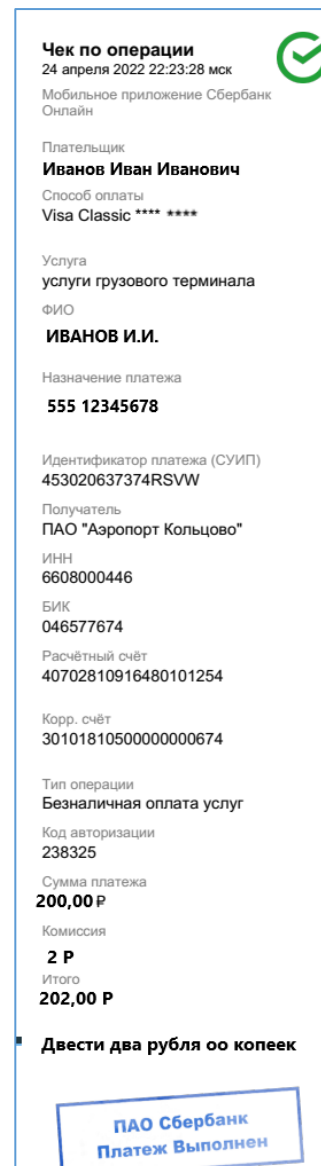
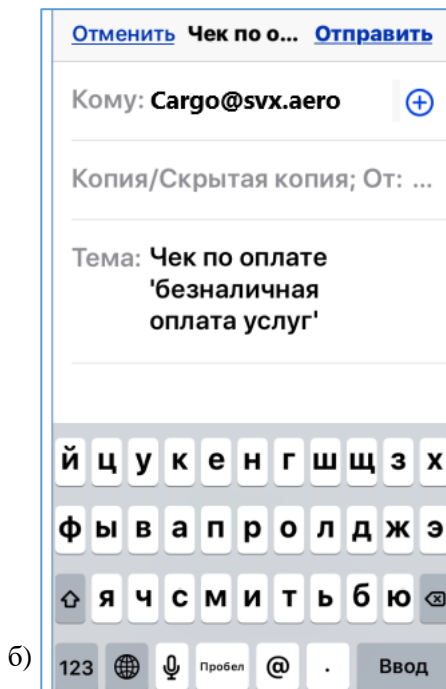
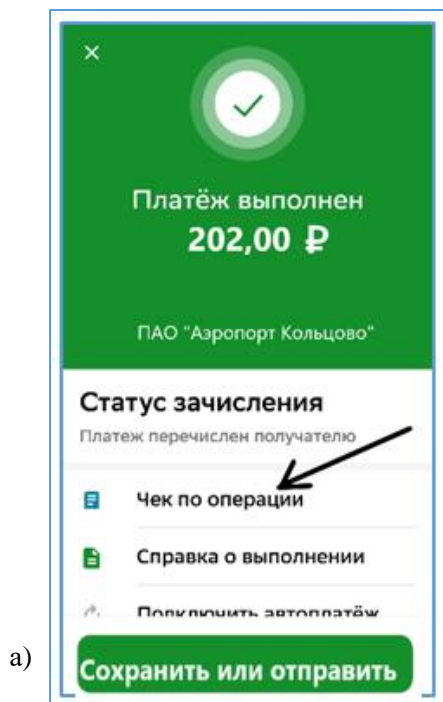


Рисунок 8